

eCustoms

Stukgoedmodule

Snel en eenvoudig online douane uitvoerdocumenten maken.
(EX-a, EU-a en CO-a) Sinds oktober 2016 aangesloten op de
nieuwe software van de douane AGS uitvoer.



eCustoms

eCustoms is een online douane formaliteiten portaal. Ontwikkeld en beheerd door EasyProgram B.V.

eCustoms is aangesloten op het douane systeem AGS uitvoer en NCTS.

Middels eCustoms kan men zelf online douane uitvoerdocumenten maken en beheren.

Door het gebruik van eCustoms krijgt u meer overzicht in uw export activiteiten.

Wat kunt u met eCustoms stukgoedmodule

- Zelf aanmaken van exportdocumenten.
- Inboeken van de facturen.
- Meerdere aangiftes tegelijk insturen naar de douane.
- Afdrukken van exportdocumenten.
- E-mailen van exportdocumenten.
- E-mailen confirmation of exit.
- Selecteren van waardes uit douane codelijsten tijdens het opmaken van een document.
- Controle optie bij het verzenden van het document.
- Oude gegevens inzien, deze worden opgeslagen volgens de douane richtlijnen.
- Containers voormelden middels Portbase.

Hoe werkt de eCustoms stukgoedmodule.

- Vooraf worden door EasyProgram B.V. de templates ingevuld. De verplichte velden sluiten wij dan af voor invoer.
- Inloggen gaat via onze [website](#) met uw verkregen code.
- Bij het maken van het export document dienen diverse velden gevuld te worden. Denk hierbij aan adres, land, gewicht bruto netto en factuurwaarde etc.
- Gebruik maken van een goederencode boek met de bijbehorende bescheiden.
- Wanneer de gevraagde gegevens compleet zijn ingevuld kunt u het document laten controleren. Als blijkt na de automatische controle dat alles goed gevuld is, dan kunt u het verzenden.
- Gemiddeld na 3 minuten ontvangt u het exportdocument. Deze kunt u printen of mailen vanuit het webportaal.
- Zodra de goederen de EU hebben verlaten ontvangt u de Confirmation of Exit in het portaal.

Voordelen van eCustoms

- U hebt het proces zelf in de hand.
- U bepaalt wanneer het document gemaakt wordt, dus u bent niet meer afhankelijk van de douane agent en zijn drukke agenda.
- Flexibel inspringen op spoedzendingen.
- Kosten besparing kan oplopen tot wel 50%.
- Ook buiten kantooruren documenten maken.
- E-mail functie; hierdoor kan het document snel naar de laad- locatie gestuurd worden.
- Online werken; u kunt vanuit elke locatie uw documenten maken.
- Alleen betalen wanneer u documenten maakt.
- Geen douane vergunning nodig.
- AEO status.
- Koppeling met Portbase.

T2 & T1 document.

eCustoms biedt de mogelijkheid indien er een T2 document bij uw zending nodig is, deze automatisch te laten opmaken door eCustoms. U dient alleen het kantoor van bestemming en doorgang in te vullen. eCustoms weet wanneer er eventueel een T2 nodig is. Zodra dit van toepassing is, verschijnt er een extra knop waarmee u het T2 document kunt aanvragen.

Aan de hand van het door u gemaakte EU-a document wordt het T2 document opgemaakt. Deze komt dan binnen in het portaal onder NCTS. eCustoms biedt ook de mogelijkheid om van meerdere EU-a documenten 1 T2 te laten opmaken.

eCustoms biedt u de mogelijkheid om zelfstandig een T1 document op te maken. U maakt hierbij gebruik van onze borgstelling bij de douane.

Voordelen AEO status.

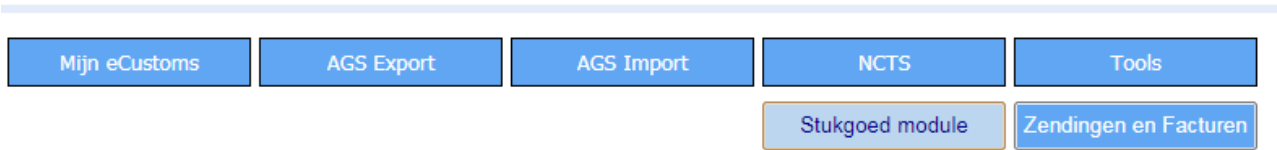
- Uw goederen komen eenvoudiger door de douanecontrole;
- Uw goederen en documenten worden minder vaak gecontroleerd
- U krijgt als de situatie dat toelaat voorrang bij controles;
- U kunt vragen om controles ergens anders te laten plaatsvinden dan op het terrein van het douanekantoor.



Hierna volgt een rondleiding door onze stukgoedmodule

In een paar eenvoudige stappen zelf uw douane
uitvoerdocument opmaken.





eCustoms Nieuws

Wijziging reactie tijden van de douane bij een fysieke controle. (geplaatst op 21-02-2019 om 16:11)

Beste eCustoms gebruiker,

De douane heeft helaas wat wijzigingen doorgevoerd m.b.t. de fysieke controles. Voorheen konden wij ons mede door onze AEO status beroepen op een response tijd van circa 120 minuten. Deze response tijd was in de directe omgeving van Rotterdam al niet meer van kracht en is nu doorgevoerd door het gehele land. Wanneer uw zending rood valt is het van belang dat u z.s.m. de factuur middels eCustoms upload zodat deze naar de douane wordt gestuurd. Wanneer u een lees bevestiging van de douane heeft ontvangen kunt u contact opnemen met de regiekamer van uw aangifte locatie. In de onderstaande link kunt u hier meer over lezen en vind u tevens de telefoon nummers van de douane kantoren.

Met vriendelijke groet,

Support Team eCustoms.

Get Ready for Brexit v

Beste eCustoms gebru

Onderstaande bericht

Kom nú in actie om o
vervoeren. Via de kete
douaneformaliteiten d
Voorwaarde is dat elk
dichtbij. Samen voork

in eCustoms hebben v
dient u wel een accou
koppeling wilt werken
worden voor deze ser

In dit scherm ziet u een overzicht van de functies van eCustoms.

- My eCustoms: uw eigen gegevens. Hier kunt u instellen wanneer u een reminder wilt ontvangen als het uitvoerdocument nog niet is aangezuiverd.
- Export: zelf aanmaken van het document.
- Import: n.v.t.
- NCTS: voor het maken en ophalen van T1/T2 documenten
- Tools: hier kan men gebruik maken van de stukgoedmodule speciaal voor transport bedrijven.

Hier ziet u het overzicht scherm.

Module Stukgoed

Bestand Tools Opvragen

Facturen

Facturen

- Referentie
- Exporteur
- Valuta
- Locatie
- Gebruiker

Lijst Details

12/07/2019

Klar voor selectie EU/EX Selectie Afgehandeld

Sel	Dossier	Datum	Status	Referentie	TIN	Exporteur	Ontvanger
<input checked="" type="checkbox"/>	3662	12-07-2019	50				
<input type="checkbox"/>	3661	12-07-2019	50				
<input type="checkbox"/>	3660	12-07-2019	50				
<input type="checkbox"/>	3659	12-07-2019	50				
<input type="checkbox"/>	3658	12-07-2019	50				
<input type="checkbox"/>	3657	12-07-2019	50				
<input type="checkbox"/>	3656	12-07-2019	50				
<input type="checkbox"/>	3655	12-07-2019	50				
<input type="checkbox"/>	3654	12-07-2019	50				
<input type="checkbox"/>	3653	12-07-2019	50				
<input type="checkbox"/>	3652	12-07-2019	50				
<input type="checkbox"/>	3651	12-07-2019	50				
<input type="checkbox"/>	3650	12-07-2019	50				
<input type="checkbox"/>	3649	12-07-2019	50				

In dit scherm kunt u het volgende doen:

- Inzien van de ingeboekte factuur.
- Opzoeken eerder ingeboekte facturen.
- Met diverse zoek mogelijkheden.
- Zendingen selecteren en overnemen naar de AGS module.
- Nieuwe facturen/zendingen inboeken.

In de lijst vindt u een overzicht van al uw ingeboekte facturen/zendingen.

Lijst Details

Zending / Factuur Header

Factuur/Zending Exporteur(EX) Geadresseerde (Consignee CN) T2 Gegevens

Referentie: 10 0396

Levering/Plts: EXW - AF FABRIEK VENLO

Valuta/Bedrag: 0 EUR Kosten (vracht, verz. etc) 0,00 Handmatig?

Aantal Colli: 0 Bruto/Netto: 0 0

Plts vd goed: 5721 VW 12 Container nummer:

Land v. Best: Kantoor van uitgang:

VW grens: 3 ID vervoermiddel vertrek: TRUCK

Eur1 Factuurverklaring

Factuur / Zending Details

Regel	Afkorting	GCN	Omschrijving	Verp.	Aantal	Bruto	Netto	Waarde	Merken en Nummers
*									






In dit scherm dient u de velden die leeg zijn te vullen.

Op de velden met een gekleurde achtergrond kan men dubbel klikken voor meer informatie. b.v. een lijst met alle kantoren van uitgang.

De vaste gegevens zijn opgeslagen in uw template.

Hier start u het aanmaken van een nieuwe aangifte.

Lijst Details

Zending / Factuur Header

Factuur/Zending Exporteur(EX) Geadresseerde (Consignee CN) T2 Gegevens


Nummer

Naam

Adres

Postcode / Plaats

Land





In dit veld vult u de gegevens in van de ontvanger van de goederen. Dit dient maar eenmalig gedaan te worden. Onder het code boekje zit een database van al uw eerder gebruikte adressen.

Hier geeft u de ontvanger van de goederen op.

Lijst Details

Zending / Factuur Header

Factuur/Zending Exporteur(EX) Geadresseerde (Consignee CN) T2 Gegevens

EORI Nummer	852378737	?	
Naam	EASYPROGRAM B.V.	10125	
Adres	VAN SPEYCKSTRAAT	31	
Postcode/Plaats	5912EL VENLO		
Land	NL		

In dit scherm dient u de gegevens van de exporteur op te geven. Wanneer u bij de pijl het eori nummer invult van de exporteur en u klikt vervolgens op het belastingicoontje dan worden de NAW gegevens automatisch ingevuld mits deze gegevens bekend zijn bij de douane. Dit dient u maar eenmalig te doen de volgende keer kunt u dubbel klikken in het veld eori nummer en uw eigen database komt naar voren.

Hier geeft u de exporteur van de goederen op.


Factuur / Zending Details




Regel	Afkorting	GCN	Omschrijving	Verp.	Aantal	Bruto	Netto	Waarde	Merken en Nummers
1	PRI	84433900	PRINTERS	CT	5	500.000	450.000	1200.00	NRS. 1 - 5
2	CLI	84713000	THIN CLIENT	CT	8	950.000	900.000	4400.00	NRS. 1 - 8
*									



Hier kunt u uw order/factuur regels per goederencode ingeven. Bij de rode pijl kunt u de afkorting van uw product opgeven die in het code boek vermeld staat. Wanneer u dat gedaan heeft wordt het veld goederencode en omschrijving automatisch gevuld. U kunt ook bij de rode pijl de goederencode opgeven en wanneer deze is opgenomen in het code boek wordt de omschrijving automatisch ingevuld. Verder vermeld u hier de verpakkingsoort, colli, gewichten en waarde per atikel.

Hier kunt u de order/factuur regels invoeren zodat deze worden overgenomen op de aangifte.

Lijst  details




 = 12/07/2019
 Klaar voor selectie
 EU/EX Selectie
 Afgehandeld

Sel	Dossier	Datum	Status	Referentie	TIN	Exporteur	Ontvanger	Type
<input checked="" type="checkbox"/>	3664	12-07-2019	20	TEST2	852378737	EASYPROGRAM B.V.	TO ORDER 55	EU
<input checked="" type="checkbox"/>	3663	12-07-2019	20	TEST1	852378737	EASYPROGRAM B.V.	TO ORDER 1	EX

Facturen/zendingen overnemen naar de AGS module voor het insturen naar de douane.

Wanneer u op het icoontje bij de pijl klikt selecteert u alle ingeboekte facturen/zendingen en kunt u deze doorzetten naar de AGS module.

Vanuit de AGS module kunt u de aangiftes insturen naar de douane

Hier selecteert u de ingeboekte facturen/zending om door te zetten naar de AGS module.

Export Lijst **Aangifte** Relaties Artikelen Diversen Controle, Opslaan en Verzenden

T2 R/P 31 16/06/2019

Sel	DMA CoE	Doc.Nr.	Datum	Tijd	Type	Status	Referentie	MRN.Nr.
✓		224064	12-07-2019	16:22	EX	A Aangifte kan verzonden v	TEST1	
✓		224065	12-07-2019	16:22	EU	A Aangifte kan verzonden v	TEST2	

eCustoms_AGS_Export_Multiple

eCustoms AGS selectie eCustoms© for AGS 1.8.2 Build 20190617|18:00 Wouter van Dam

Sel.	Doc.Nr.	Datum	Tijd	Type	BGM1001_2_11	Referentie	Naam	Plaats
<input type="checkbox"/>	224064	12-7-2019	16:22:34	EX	EX	TEST1	TO ORDER 1	NEW YOR
<input type="checkbox"/>	224065	12-7-2019	16:22:34	EU	EU	TEST2	TO ORDER 55	BASEL

In dit scherm kunt u het volgende doen:

In de module AGS staan de geselecteerde facturen/zendingen klaar om ingestuurd te worden naar de douane.

Wanneer u op het icoontje bij de pijl klikt opent er een scherm waarin u kunt aangeven welke documenten ingestuurd kunnen worden naar de douane. Deze worden dan regelmatig ingestuurd naar de douane en met ongeveer 3 minuten zijn deze retour van de douane en kunt u bij goedkeuring de documenten printen.

Insturen van de aangiftes naar de douane.

Wijzig klant 800019

Export Lijst Aangifte Relaties Artikelen Diversen

R/P 31 18/05/2017

	Sel	DMA	CoE	Doc.Nr.	Datum	Tijd	Type	Status
	✓			220334	31-05-2019	15:05	EX	A DMSCLE Definitieve Afh.
	✓			217141	25-04-2019	16:44	EX	A Confirmation of Exit
	✓			205281	07-12-2018	16:36	EX	A Confirmation of Exit
	✓			203284	15-11-2018	16:13	EX	A Confirmation of Exit
	✓			201573	26-10-2018	16:01	EX	A Confirmation of Exit
	✓			194637	07-08-2018	11:25	EX	A Confirmation of Exit
	✓			185979	16-04-2018	16:29	EX	A Confirmation of Exit
	✓			180524	05-02-2018	16:26	EX	A Confirmation of Exit
	✓			175000	17-11-2017	12:50	EX	A Confirmation of Exit
	✓			171205	27-09-2017	16:32	EX	A Confirmation of Exit
	✓			163086	18-05-2017	16:27	EX	A Confirmation of Exit

In dit scherm kunt u het volgende doen:

- Hier heeft u een overzicht van al uw gemaakte aangiftes.
- Mogelijkheid om vanuit eCustoms de documenten te mailen.
- U kunt documenten kopiëren.

In deze lijst kunt u de goedgekeurde aangiftes printen.

N	Omschrijving	Bs1	Bs2	Bs3	Bs4	Bs5	Taric1	Taric2
2020202	TEST 02020202							
4015039	CREAM 40-41 FAT PERC						9700	
4021019	SKIMMED MILK POWDER SPRAY DRIED, MAX. 1,5% B	N935					9000	
4022118	FULL CREAM MILK POWDER SPRAY DRIED, 25-27% B	N935					9900	
4022191	FULL CREAM MILK POWDER SPRAY DRIED 28-29% BU	N935					9200	
4022199	FULL CREAM MILK POWDER SPRAY DRIED, 28-29% B	N935					9200	
4022915	BABYPOEDER						9200	
4039013	BUTTERMILK POWDER SPRAY DRIED, MAX 11% BUTT	N935					9200	
4041002	SWEET EDIBLE WHEY POWDER, MAX 1.5% BUTTERF	N935						
4041014	CHAMPIOLACT 30/8 WHEY PROTEIN CONCENTRATE	N935						
4041082	WHEY PROTEIN CONCENTRATE, LAW LACTOSE	N935						
4049021	MILK PROTEIN CONCENTRATE	N935					9120	
4051019	UNSALTED BUTTER 82-85% MILKFAT	N935					9700	
4059010	ANHYDROUS MILKFAT, MIN 99,3% MILKFAT						9000	
4059090	BUTTERGHEE		N935				9000	
4062000	EMMERTALER CHEESE						9913	
4062000	MOZZARELLA CHEESE						9913	

Hier kunt in onze complete database zoeken naar een goederencode incl. alle bijbehorende bescheiden. Door de gewenste goederencode aan te klikken kunt u deze goederencode incl. de bescheiden overnemen naar uw eigen code boek.

Hier kunt u in onze complete database kijken van eerder gebruikte goederencodes.

eCustoms

Voor meer informatie kunt u contact opnemen met:

EasyProgram B.V.
De Gruisdonk 9g
5928 RT VENLO
06-27172091
info@easyprogram.nl
www.easyprogram.nl

PROGRAM_{B.V.}
E
S
Y